



**HANDLEIDING ONLINE INSCHRIJVEN**  
**[WWW.MIJNACADEMIE.BE/MAANDERLECHT](http://WWW.MIJNACADEMIE.BE/MAANDERLECHT)**

## 1. EEN ACCOUNT CREËREN

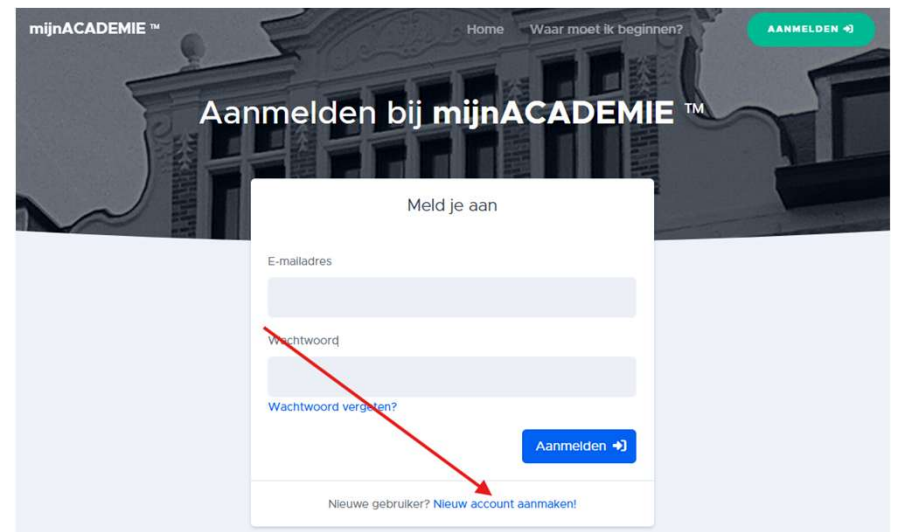
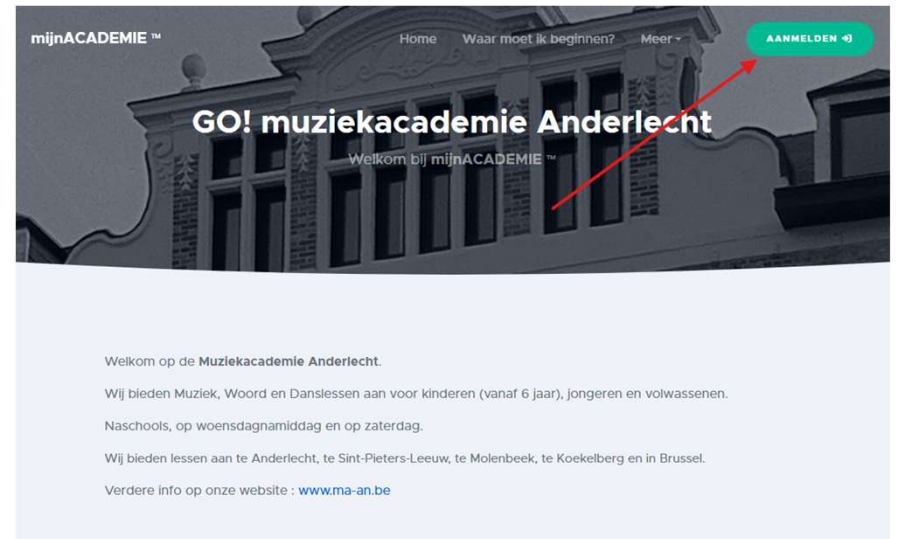
Ga naar [www.mijnacademie.be/maanderlecht](http://www.mijnacademie.be/maanderlecht)  
Klik op 'Aanmelden'

### Heb je reeds een account?

Vul je e-mailadres en wachtwoord in om je aan te melden.

### Nieuwe gebruiker?

Klik op 'Nieuw account aanmaken'



## 2. REGISTREREN

Vul in:

- Voornaam
- Familiennaam
- E-mailadres
- Wachtwoord
- Herhaal wachtwoord
- Vink aan 'Ik accepteer de algemene voorwaarden'
- Klik op 'Account aanmaken'

mijnACADEMIE™ Home Waar moet ik beginnen? AANMELDEN

# Registreren

Nieuw account aanmaken

Voornaam

Familiennaam

E-mailadres

Wachtwoord

Herhaal wachtwoord

Ik accepteer de algemene voorwaarden.

[Account aanmaken](#)

Heb je al een account? [Aanmelden!](#)


# Registreren

Nieuw account aanmaken

 Je account voor mijnACADEMIE™ is klaar!

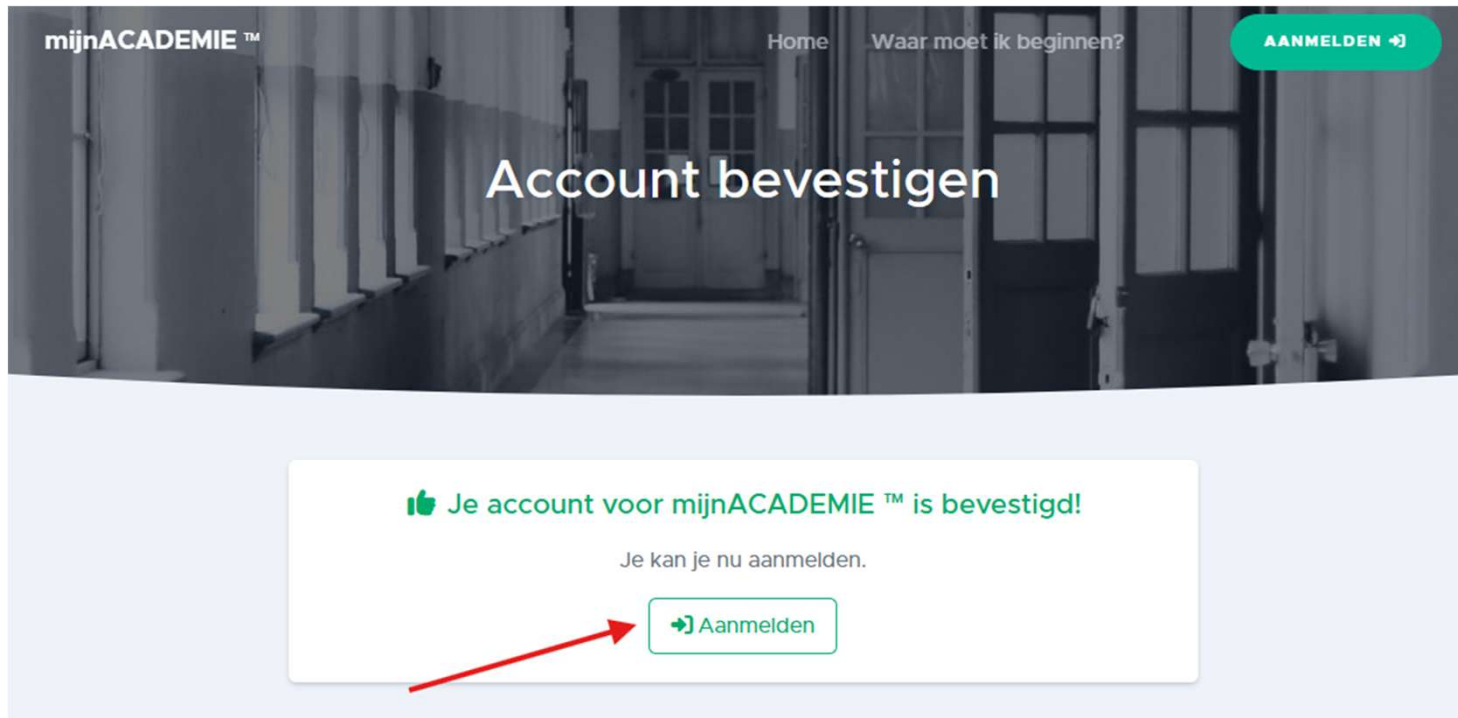
Binnen enkele ogenblikken zul je op een e-mail  
ontvangen van noreply@mijnacademie.be waarmee je je account kunt bevestigen.

**Kijk ook in de map met ongewenste berichten (SPAM)!**

 [Terug naar de startpagina](#)

Je ontvangt via je e-mailadres een e-mail waarmee je je account kan bevestigen.

### 3. ACCOUNT BEVESTIGEN



Nadat je je account hebt bevestigd (per mail) kan je je aanmelden

## 4. AANMELDEN

mijnACADEMIE™ Home Waar moet ik beginnen? AANMELDEN →

# Aanmelden bij mijnACADEMIE™

Meld je aan

E-mailadres

Wachtwoord

[Wachtwoord vergeten?](#)

Aanmelden →

Nieuwe gebruiker? [Nieuw account aanmaken!](#)

Vul je e-mailadres en paswoord in  
Klik op 'Aanmelden'



Zoek je academie en vul 'Muziekacademie Anderlecht' in in de zoekbalk  
Klik op 'ZOEKEN'  
Klik op het vak dat onderaan verschijnt

Algemene voorwaarden (GO! muziekacademie Anderlecht)

Dit is de versie van **zondag 10 mei 2020**.

### 1. Definities

"Gebruiksvoorwaarden"	deze gebruiksvoorwaarden die van toepassing zijn op elk gebruik van mijnACADEMIE door u en in relatie met ons;
"mijnACADEMIE"	de website mijnacademie.be en bijhorende pagina's;
"Overeenkomst"	ledere overeenkomst waarbij u zich inschrijft via mijnACADEMIE bij ons;
"U, Uw"	persoon, zijnde een natuurlijke persoon, die gebruik maakt van mijnACADEMIE;
"Wij, We, Ons"	de Academie zoals vermeld in artikel twee van deze;
"Partijen"	U of/en Wij;

### 2. Onze identificatie

Wie zijn wij:

[Ik ben akkoord met deze voorwaarden](#)

Lees de 'Algemene voorwaarden'  
Scroll naar beneden  
Klik op 'ik ben akkoord met deze voorwaarden'

## 5. LEERLING TOEVOEGEN

mijnACADEMIE™

Mijn leerlingen  
Leerling toevoegen...  
Andere academie?

**GO! muziekacademie Anderlecht**

Start Vestigingen Kalender Over ons

Hallo !

**Welkom bij GO! muziekacademie Anderlecht!**

Op dit moment zijn er nog geen leerlingen van **GO! muziekacademie Anderlecht** aan jouw account gekoppeld.

Als je één of meerdere leerlingen toevoegt, dan krijg je toegang tot de inschrijvingen en meer.

[Klik hier om een leerling toe te voegen](#)

Klik op 'Klik hier om een leerling toe te voegen'

 Leerling toevoegen...

Om toegang te hebben tot de inschrijvingen en andere gegevens van een leerling moet je die leerling eerst toevoegen aan je account.

Vul hieronder alle gegevens in en klik op **Volgende** om verder te gaan.

Voornaam

Familienaam

Rijksregisternummer

Heb je geen rijksregisternummer? [Klik dan hier](#)

Nationaliteit

Geboorteplaats

Volgende >



Vul de gevraagde gegevens in  
Klik op 'Volgende'

## GO! muziekacademie Anderlecht

### + Leerling toevoegen...

Om  toe te voegen aan je account, heb je een token nodig.

Het token is een getal van 8 cijfers.

Als je het token niet hebt, klik dan op de link **Ik heb geen token...** hieronder.


Token

[Ik heb geen token...](#)

**Volgende >**

Vul het token in  
Heb je geen token? Klik op 'Ik heb geen token...'  
Klik op 'Volgende'

 Leerling toevoegen...

Opnieuw beginnen 

Om  toe te voegen aan je account, heb je een token nodig.

Het token is een getal van 8 cijfers.

Als je het token niet hebt, klik dan op de link **IK heb geen token...** hieronder.

Kies het e-mailadres naar waar het token moet gestuurd worden. Om veiligheidsredenen zijn de e-mailadressen hieronder iets minder herkenbaar gemaakt. Staat jouw e-mailadres hier niet tussen? Neem dan contact op met de academie.

[Ik heb een token!](#)

Token versturen 

Kies het e-mailadres naar waar het token moet gestuurd worden  
Selecteer je e-mailadres in de balk  
Klik op 'Token versturen'

## GO! muziekacademie Anderlecht

### Leerling toevoegen...

Om  toe te voegen aan je account, heb je een token nodig.

Het token is een getal van 8 cijfers.

Als je het token niet hebt, klik dan op de link **Ik heb geen token...** hieronder.

 Token aangevraagd!

Het token is per mail gestuurd naar 

Token

[Ik heb geen token...](#)

**Volgende >**

Vul het token dat je per e-mail hebt ontvangen in de balk  
Klik op 'Volgende'



## GO! muziekacademie Anderlecht

### 👤+ Leerling toevoegen...

👤 [naam] is toegevoegd!

[naam] is toegevoegd aan jouw mijnACADEMIE™-account.

Wil je nog een gezinslid toevoegen?

Ja, ik wil nog een leerling toevoegen

Nee, ik ben klaar



Wil je meerdere leerlingen inschrijven? Klik op 'Ja, ik wil nog een leerling toevoegen'  
Wil je geen andere leerlingen inschrijven? Klik op 'Nee, ik ben klaar'

**GO! muziekacademie Anderlecht**

Inschrijvingen Agenda Evaluatie Fiscaal attest Over

Schooljaar: 2026-2027

Vooraleer je verder kunt met de inschrijvingen van voor schooljaar 2026-2027, moet je de contactgegevens controleren en één of meerdere extra vragen beantwoorden.

Contactgegevens nog niet gecontroleerd!

[Klik hier om de contactgegevens nu te controleren...](#)

Akkoord met academiereglement, APP, gebruik beeldmateriaal is nog niet in orde!

[Klik hier om de toestemmingen nu te geven...](#)

Controleer de contactgegevens

Klik om toestemming te geven (Akkoord met academiereglement, APP, gebruik beeldmateriaal)

Inschrijvingen   Agenda   Evaluatie   Fiscaal attest   Over Ellen

Schooljaar: 2026-2027

**i** Vooraleer je verder kunt met de inschrijvingen van [ ] voor schooljaar 2026-2027, moet je de contactgegevens controleren en één of meerdere extra vragen beantwoorden.

Contactgegevens gecontroleerd! ✓  
Je kan de contactgegevens nakijken en aanpassen via tabblad **Over** [ ]

**Akkoord met academiereglement, APP, gebruik beeldmateriaal is nog niet in orde!** !

Voor je [ ] kunt inschrijven, moet je je akkoord verklaren met het **academiereglement**.  
[Klik hier om het academiereglement te lezen.](#)

Ben je akkoord met het academiereglement? →  ✓

Voor je [ ] kunt inschrijven, moet je je akkoord verklaren met het **artistiek pedagogisch project (APP)** van de academie.  
[Klik hier om het APP te lezen.](#)

Ben je akkoord met het APP van de academie? →  ✓

Geef je toestemming voor het gebruik van beeldmateriaal van [ ] ?

Ben je akkoord met gebruik beeldmateriaal? →  ✓

**Bevestigen** ←

Verklaar je akkoord met het academiereglement en het APP van de academie  
Kies of je akkoord/niet akkoord gaat met het gebruik van beeldmateriaal  
Klik op 'Bevestigen'

Onder het tabblad 'Inschrijvingen' kan je deze leerling nu inschrijven.

Heb je vragen of ondervind je problemen?

Neem contact op met ons secretariaat via [sec@ma-an.be](mailto:sec@ma-an.be) of 02 522 05 51