



GUIDE D'INSCRIPTION EN LIGNE
WWW.MIJNACADEMIE.BE/MAANDERLECHT

1. CREER UN COMPTE

Rendez-vous sur www.mijnacademie.be/maanderlecht

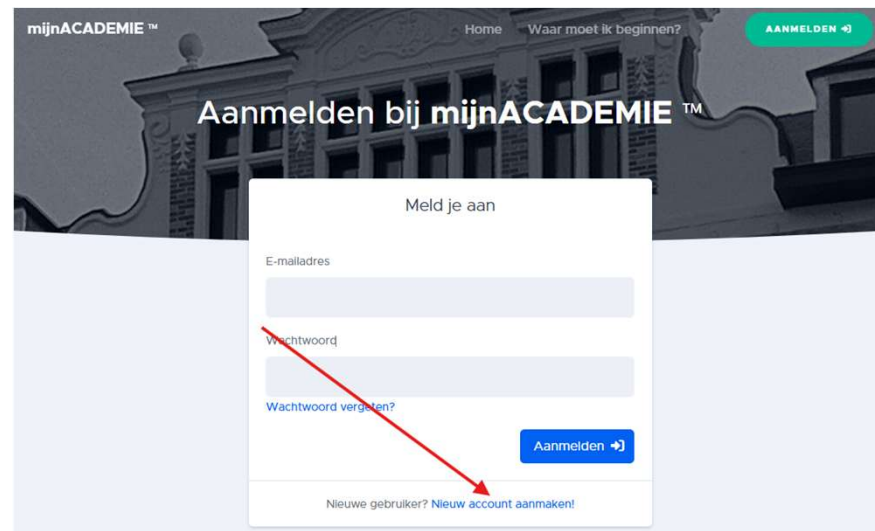
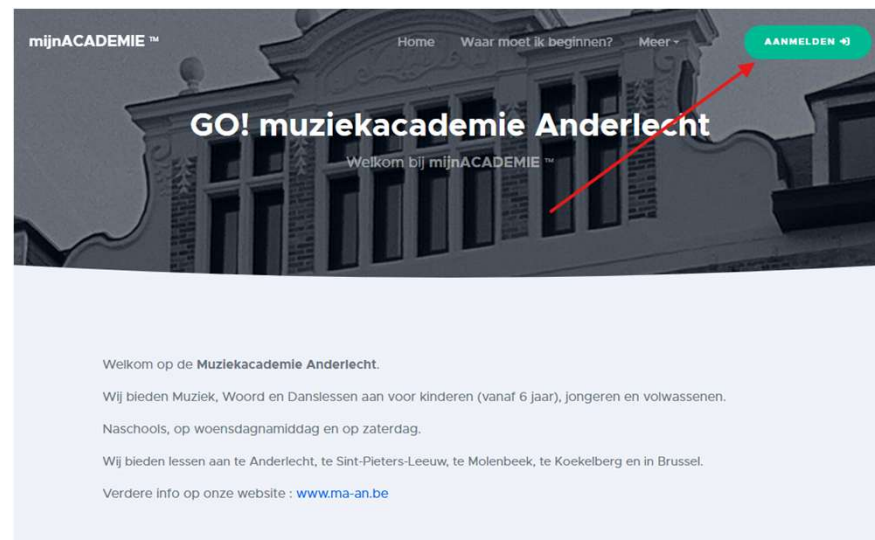
Cliquez sur 'aanmelden'

Vous avez déjà un compte?

Saisissez votre adresse e-mail et votre mot de passe pour vous connecter.

Nouvel utilisateur?

Cliquez sur 'Nieuw account aanmaken'



2. INSCRIPTION

Remplissez:

- Prénom (Voornaam)
- Nom de famille (Familiennaam)
- Adresse e-mail (E-mailadres)
- Mot de passe (Wachtwoord)
- Confirmer le mot de passe (Herhaal wachtwoord)
- Cochez 'Ik accepteer de algemene voorwaarden'
- Cliquez sur 'Account aanmaken'

mijnACADEMIE™ Home Waar moet ik beginnen? AANMELDEN ↗

Registreren

Nieuw account aanmaken

Voornaam

Familiennaam

E-mailadres

Wachtwoord

Herhaal wachtwoord

Ik accepteer de algemene voorwaarden.

[Account aanmaken](#)

Heb je al een account? [Aanmelden!](#)


Registreren

Nieuw account aanmaken

 Je account voor mijnACADEMIE™ is klaar!

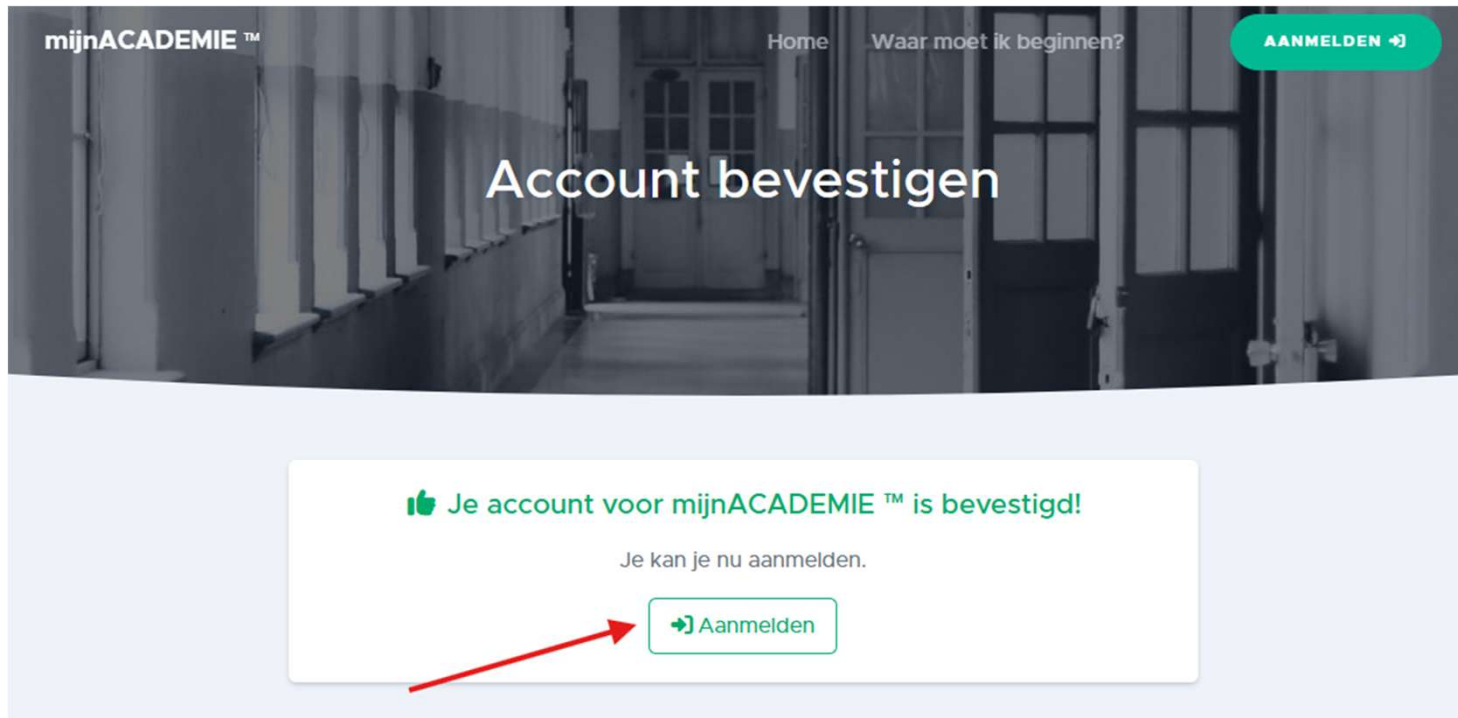
Binnen enkele ogenblikken zul je op een e-mail
ontvangen van noreply@mijnacademie.be waarmee je je account kunt bevestigen.

Kijk ook in de map met ongewenste berichten (SPAM)!

 [Terug naar de startpagina](#)

Vous recevrez un e-mail à votre adresse e-mail vous permettant de confirmer votre compte.

3. ACCOUNT BEVESTIGEN



Après avoir confirmé votre compte (par e-mail), vous pouvez vous connecter.

4. AANMELDEN

mijnACADEMIE™ Home Waar moet ik beginnen? AANMELDEN →

Aanmelden bij mijnACADEMIE™

Meld je aan

E-mailadres

Wachtwoord

[Wachtwoord vergeten?](#)

[Aanmelden →](#)

Nieuwe gebruiker? [Nieuw account aanmaken!](#)

Saisissez votre adresse e-mail et votre mot de passe
Cliquez sur 'Aanmelden'



Recherchez votre académie et saisissez 'Muziekacademie Anderlecht' dans la barre de recherche
Cliquez sur 'ZOEKEN'
Cliquez sur la barre qui apparaît en bas de la page

Algemene voorwaarden (GO! muziekacademie Anderlecht)

Dit is de versie van **zondag 10 mei 2020**.

1. Definities

"Gebruiksvoorwaarden"	deze gebruiksvoorwaarden die van toepassing zijn op elk gebruik van mijnACADEMIE door u en in relatie met ons;
"mijnACADEMIE"	de website mijnacademie.be en bijhorende pagina's;
"Overeenkomst"	ledere overeenkomst waarbij u zich inschrijft via mijnACADEMIE bij ons;
"U, Uw"	persoon, zijnde een natuurlijke persoon, die gebruik maakt van mijnACADEMIE;
"Wij, We, Ons"	de Academie zoals vermeld in artikel twee van deze;
"Partijen"	U of/en Wij;

2. Onze identificatie

Wie zijn wij:

[Ik ben akkoord met deze voorwaarden](#)

Lisez les 'Conditions générales' ('Algemene voorwaarden')

Cliquez sur 'ik ben akkoord met deze voorwaarden' (J'accepte les conditions)

5. LEERLING TOEVOEGEN

The screenshot shows the 'mijnACADEMIE' interface. On the left, there is a sidebar with 'Mijn leerlingen' and 'Andere academie?'. The main content area is titled 'GO! muziekacademie Anderlecht' and includes a 'Start' button and links for 'Vestigingen', 'Kalender', and 'Over ons'. A blue vertical bar on the left contains a smiley face icon. The main text reads: 'Hallo ! Welkom bij GO! muziekacademie Anderlecht! Op dit moment zijn er nog geen leerlingen van GO! muziekacademie Anderlecht aan jouw account gekoppeld. Als je één of meerdere leerlingen toevoegt, dan krijg je toegang tot de inschrijvingen en meer.' Below this text is a button labeled 'Klik hier om een leerling toe te voegen', which is highlighted with a red arrow.

Cliquez sur 'Klik hier om een leerling toe te voegen' (Ajouter un(e) élève)

 Leerling toevoegen...

Om toegang te hebben tot de inschrijvingen en andere gegevens van een leerling moet je die leerling eerst toevoegen aan je account.

Vul hieronder alle gegevens in en klik op **Volgende** om verder te gaan.

Voornaam

Familienaam

Rijksregisternummer

Heb je geen rijksregisternummer? [Klik dan hier](#)

Nationaliteit

Geboorteplaats

Volgende >



Remplissez les informations demandées (prénom, nom de famille, numéro de registre national, nationalité, lieu de naissance)
Cliquez sur 'Volgende'

GO! muziekacademie Anderlecht

+ Leerling toevoegen...

Om toe te voegen aan je account, heb je een token nodig.

Het token is een getal van 8 cijfers.

Als je het token niet hebt, klik dan op de link **Ik heb geen token...** hieronder.


Token

[Ik heb geen token...](#)

Volgende >

Saisissez le token
Vous n'avez pas de token? Cliquez sur 'Ik heb geen token...'
Cliquez sur 'Volgende'

 Leerling toevoegen...

Opnieuw beginnen 

Om toe te voegen aan je account, heb je een token nodig.

Het token is een getal van 8 cijfers.

Als je het token niet hebt, klik dan op de link **IK heb geen token...** hieronder.

Kies het e-mailadres naar waar het token moet gestuurd worden. Om veiligheidsredenen zijn de e-mailadressen hieronder iets minder herkenbaar gemaakt. Staat jouw e-mailadres hier niet tussen? Neem dan contact op met de academie.

[Ik heb een token!](#)

Token versturen 

Choisissez l'adresse e-mail à laquelle le token doit être envoyé.

Sélectionnez votre adresse e-mail dans la barre

Cliquez sur 'Token versturen'

GO! muziekacademie Anderlecht

Leerling toevoegen...

Om toe te voegen aan je account, heb je een token nodig.
Het token is een getal van 8 cijfers.
Als je het token niet hebt, klik dan op de link **Ik heb geen token...** hieronder.

Token aangevraagd!
Het token is per mail gestuurd naar

Token

[Ik heb geen token...](#)

Volgende >

Saisissez le token que vous avez reçu par e-mail dans la barre
Cliquez sur 'Volgende'



GO! muziekacademie Anderlecht

👤+ Leerling toevoegen...

👤 [naam] is toegevoegd!

[naam] is toegevoegd aan jouw mijnACADEMIE™-account.

Wil je nog een gezinslid toevoegen?

Ja, ik wil nog een leerling toevoegen

Nee, ik ben klaar



Souhaitez-vous inscrire plusieurs élèves?

Cliquez sur 'Ja, ik wil nog een leerling toevoegen'

Vous ne souhaitez pas inscrire d'autres élèves?

Cliquez sur 'Nee, ik ben klaar'

GO! muziekacademie Anderlecht

Inschrijvingen Agenda Evaluatie Fiscaal attest Over

Schooljaar: 2026-2027

Vooraleer je verder kunt met de inschrijvingen van [naam] voor schooljaar 2026-2027, moet je de contactgegevens controleren en één of meerdere extra vragen beantwoorden.

Contactgegevens nog niet gecontroleerd!
[Klik hier om de contactgegevens nu te controleren...](#)

Akkoord met academiereglement, APP, gebruik beeldmateriaal is nog niet in orde!
[Klik hier om de toestemmingen nu te geven...](#)

Vérifiez les coordonnées

Cliquez pour vous donner votre autorisation

(avec le règlement de l'académie, le projet artistique et pédagogique, l'utilisation du matériel visuel)

Inschrijvingen Agenda Evaluatie Fiscaal attest Over Ellen

Schooljaar: 2026-2027

i Vooraleer je verder kunt met de inschrijvingen van [] voor schooljaar 2026-2027, moet je de contactgegevens controleren en één of meerdere extra vragen beantwoorden.

Contactgegevens gecontroleerd! ✓
Je kan de contactgegevens nakijken en aanpassen via tabblad **Over** [] .

Akkoord met academiereglement, APP, gebruik beeldmateriaal is nog niet in orde! !

Voor je [] kunt inschrijven, moet je je akkoord verklaren met het **academiereglement**.
[Klik hier om het academiereglement te lezen.](#)

Ben je akkoord met het academiereglement? → akkoord ✓

Voor je [] kunt inschrijven, moet je je akkoord verklaren met het **artistiek pedagogisch project (APP)** van de academie.
[Klik hier om het APP te lezen.](#)

Ben je akkoord met het APP van de academie? → akkoord ✓

Geef je toestemming voor het gebruik van beeldmateriaal van [] ?

Ben je akkoord met gebruik beeldmateriaal? → akkoord ✓

Bevestigen ←

Déclarez votre accord avec le règlement de l'academie, l'APP.
Choisissez si vous acceptez ou non l'utilisation du matériel visuel.
Cliquez sur 'Bevestigen'

Sous 'Inschrijvingen', vous pouvez désormais inscrire cet élève.

Vous avez des questions?

Contactez notre secrétariat via sec@ma-an.be ou au 02 522 05 51